


傳統型減壓閥組

Traditional Pressure Reducing Valve Set

法蘭式



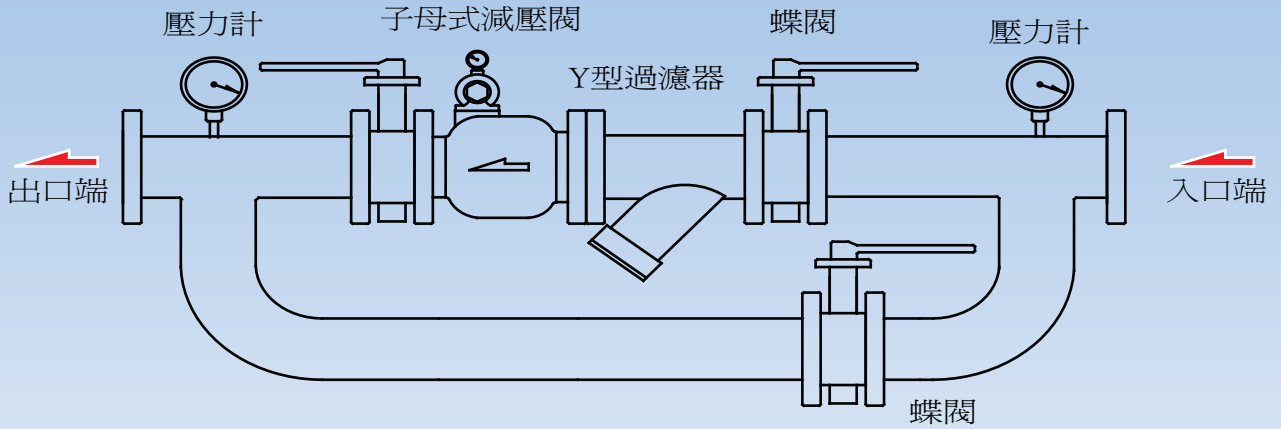
減壓閥：日泰(Z-TIDE)

口徑：2½", 3", 4", 5", 6"

壓力調整範圍：1~7 kgf/cm²

壓力調整範圍：4~10 kgf/cm²

名稱	材質
子母型減壓閥	鑄鐵 / 石墨鑄鐵 / 不銹鋼
球塞閥 / 閘閥 / 碟閥 (選用)	鑄鐵 / 石墨鑄鐵 / 不銹鋼
過濾器	鑄鐵 / 石墨鑄鐵 / 不銹鋼
壓力錶	鐵殼 / 不銹鋼 壓力錶
旁通管	鍍鋅鐵 / 不銹鋼 管件
三通, 彎頭, 法蘭及配件	鍍鋅鐵 / 不銹鋼 法蘭



牙口式



減壓閥：Z-TIDE (日泰)

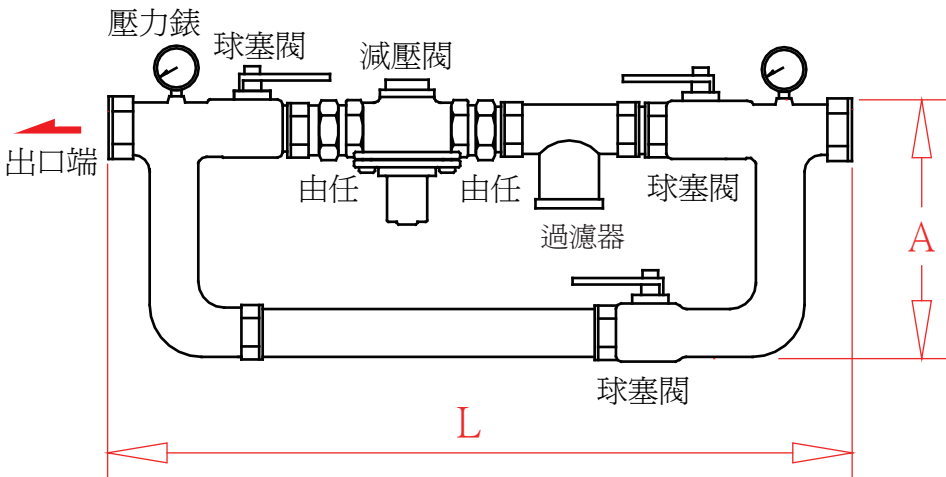
整組測試壓力：16 kgf/cm²

壓力調整範圍：1~5 kgf/cm²
4~9 kgf/cm²

SIZE	L	A
3/4"	335	85
1"	400	110
1½"	525	140
2"	560	165

單位 mm

PS 上述尺寸可能會有少許變更



名稱	材質
直動式減壓閥	砲金銅
球塞閥	砲金銅
過濾器	砲金銅
壓力錶	鐵殼式
旁通管	不銹鋼管

PS 特殊規格可接受訂製